



RACCORDI IN PVC - TUBI IN PVC - TUBI CORRUGATI
MAAR
 TUBI STRUTTURATI PER FOGNATURE - DRENAGGIO
 CASSONETTI PER PORTA A SCOMPARSA



CURVE 45°



Codice	Ø	€/pz	pz/conf
CA 32	32	0,80	100
CA 40	40	0,90	200
CA 50	50	1,36	100
CA 63	63	1,73	50
CA 80	80	2,45	30
CA 100	100	2,73	10

Serie UNI 302 - Colori: arancio.

Codice	Ø	€/pz	pz/conf
CA 125	125	5,50	10
CA 140	140	7,10	10
CA 160	160	9,95	10
CA 200	200	18,00	/
CA 250	250	78,00	/
CA 315	315	210,00	/
CA 400	400	442,00	/

CURVE 87,30°



Codice	Ø	€/pz	pz/conf
CA 32	32	1,00	100
CA 40	40	1,09	200
CA 50	50	1,60	100
CA 63	63	1,94	50
CA 80	80	2,66	30
CA 100	100	2,90	10

Serie UNI 302 - Colori: arancio.

Codice	Ø	€/pz	pz/conf
CA 125	125	6,40	10
CA 140	140	8,20	10
CA 160	160	11,20	10
CA 200	200	19,90	10
CA 250	250	110,00	/
CA 315	315	245,00	/
CA 400	400	506,00	/

DERIVAZIONI 45°



Codice	Ø	€/pz	pz/conf
B 32	32	2,70	100
B 40	40	2,70	200
B 50	50	2,96	100
B 63	63	3,36	50
B 80	80	4,92	30
B 100	100	5,68	10

Serie UNI 302 - Colori: arancio.

Codice	Ø	€/pz	pz/conf
B 125	125	8,99	10
B 140	140	13,96	10
B 160	160	19,30	10
B 200	200	42,50	10
B 250	250	220,00	10
B 315	315	425,00	10
B 400	400	890,00	10

DERIVAZIONI 87,30°



Codice	Ø	€/pz	pz/conf
T 32	32	2,70	100
T 40	40	2,70	200
T 50	50	2,96	100
T 63	63	3,36	50
T 80	80	4,92	30
T 100	100	5,68	10

Serie UNI 302 - Colori: arancio, grigio, avorio.

Codice	Ø	€/pz	pz/conf
T 125	125	8,99	10
T 140	140	13,96	10
T 160	160	19,30	10
T 200	200	42,50	10
T 250	250	220,00	10
T 315	315	425,00	10
T 400	400	860,00	10

CURVA TECNICA



Codice	Ø	€/pz	pz/conf
CT 125	40x46	2,00	150

CURVA 45° CON ISPEZIONE



Codice	Ø	€/pz	pz/conf
CA 100 C/1	100	9,00	10
CA 125 C/1	125	13,00	10

CATALOGO TECNICO

**LISTINO
LUGLIO 2019**

CERTIFICATI DI CONFORMITÀ
 Certificate of conformity




DERIVAZIONI RIDOTTE 45°


Codice	Ø	€/pz	pz/conf
B 100x40	100x40	5,58	10
B 100x50	100x50	5,58	10
B 100x63	100x63	5,58	10
B 100x80	100x80	10,90	10

Serie UNI 302 - Colori: arancio.

Codice	Ø	€/pz	pz/conf
B 125x40	125x40	11,38	10
B 125x50	125x50	11,38	10
B 125x63	125x63	11,38	10
B 125x80	125x80	12,10	10
B 125x100	125x100	12,10	10

DERIVAZIONI RIDOTTE 87-35°


Codice	Ø	€/pz	pz/conf
T 100x40	100x40	5,58	10
T 100x50	100x50	5,58	10
T 100x63	100x63	5,58	10
T 100x80	100x80	13,38	10

Serie UNI 302 - Colori: arancio.

Codice	Ø	€/pz	pz/conf
T 125x40	125x40	13,38	10
T 125x50	125x50	13,38	10
T 125x63	125x63	13,38	10
T 125x80	125x80	13,38	10
T 125x100	125x100	13,38	10

DERIVAZIONI RIDOTTE 87-35°


Codice	Ø	€/pz	pz/conf
A 40x32	40x32	1,36	500
A 50x32	50x32	1,43	300
A 50x40	50x40	1,69	200
A 63x40	63x40	2,22	100
A 63x50	63x50	2,22	100
A 80x40	80x40	2,70	50
A 80x50	80x50	2,70	50
A 80x63	80x63	2,70	50
A 100x40	100x40	3,95	20
A 100x50	100x50	3,95	20
A 100x63	100x63	3,95	20
A 100x80	100x80	3,95	20
A 125x40	125x40	5,80	20

Serie UNI 302 - Colori: arancio.

Codice	Ø	€/pz	pz/conf
A 125x50	125x50	5,08	20
A 125x63	125x63	5,08	20
A 125x80	125x80	5,08	20
A 125x100	125x100	5,08	20
A 140x100	140x100	6,23	20
A 140x25	140x25	6,23	20
A 160x100	160x100	10,35	20
A 160x125	160x125	10,35	20
A 160x140	160x140	10,35	20
A 200x100	200x100	17,55	10
A 200x125	200x125	17,55	10
A 200x140	200x140	17,55	10
A 200x160	200x160	17,55	10
A 250x200	250x200	60,03	/
A 315x250	315x250	125,00	/
A 400x315	400x315	330,00	/

RIDUZIONI - bicchiere Ø maggiore


Codice	Ø	€/pz	pz/conf
R 40x32	40x32	1,36	500
R 50x32	50x32	1,43	300
R 50x40	50x40	1,69	200
R 63x40	63x40	2,22	100
R 63x50	63x50	2,22	100
R 80x40	80x40	2,70	50
R 80x50	80x50	2,70	50
R 80x63	80x63	2,70	50
R 100x40	100x40	3,95	20
R 100x50	100x50	3,95	20
R 100x63	100x63	3,95	20
R 100x80	100x80	3,95	20
R 125x40	125x40	5,80	20

Serie UNI 302 - Colori: arancio.

Codice	Ø	€/pz	pz/conf
R 125x50	125x50	5,08	20
R 125x63	125x63	5,08	20
R 125x80	125x80	5,08	20
R 125x100	125x100	5,08	20
R 140x100	140x100	6,23	20
R 140x25	140x25	6,23	20
R 160x100	160x100	10,35	20
R 160x125	160x125	10,35	20
R 160x140	160x140	10,35	20
R 200x100	200x100	17,55	10
R 200x125	200x125	17,55	10
R 200x140	200x140	17,55	10
R 200x160	200x160	17,55	10
R 250x200	250x200	60,63	/
R 315x250	315x250	125,00	/
R 400x315	400x315	330,00	/

SIFONE APERTO E CHIUSO

APERTO



CHIUSO



Serie UNI 302 - Colori: arancio.

SIFONE ORIZZONTALE CHIUSO	Codice	Ø	€/pz	pz/conf
	O 100	100	46,00	10
	O 125	125	59,00	5
SIFONE VERTICALE APERTO	Codice	Ø	€/pz	pz/conf
	V 100	100	46,00	10
	V 125	125	59,00	5

AUMENTI INTERNI CONCENTRICI



Codice	Ø	€/pz	pz/conf
AI 40x32	40x32	1,66	50
AI 50x32	50x32	1,83	30
AI 50x40	50x40	1,83	30

Serie UNI 302 - Colori: arancio.

Codice	Ø	€/pz	pz/conf
AI 100x40	100x40	4,95	50
AI 100x50	100x50	4,95	50
AI 100x40-40	100x40-40	4,95	50

SIFONE MONOLITICO



125

SIFONE MAR



100

Serie UNI 302 - Colori: arancio.

Codice	Ø	€/pz	pz/conf
Sifone MAR S 100	100	28,00	10
Sifone monolitico S 125	125	36,00	5

SIFONE "FIRENZE" ORIZZONTALE



Serie UNI 302 - Colori: arancio.

Codice	Ø	€/pz	pz/conf
SFO 50	50	34,00	/
SFO 63	63	45,00	/
SFO 80	80	52,00	/
SFO 100	100	60,00	/

Codice	Ø	€/pz	pz/conf
SFO 125	125	70,00	/
SFO 140	140	92,00	/
SFO 160	160	118,00	/
SFO 200	200	205,00	/

SIFONE "TORINO" APERTO



Serie UNI 302 - Colori: arancio.

Codice	Ø	€/pz	pz/conf
STA 50	50	29,00	/
STA 63	63	34,90	/
STA 80	80	41,00	/
STA 100	100	47,00	/

Codice	Ø	€/pz	pz/conf
STA 125	125	56,00	/
STA 140	140	72,90	/
STA 160	160	96,00	/
STA 200	200	169,00	/


SIFONE "CALTANISSETTA"



Serie UNI 302 - Colori: arancio.

Codice	Ø	€/pz	pz/conf
SP 100	100	79,00	5

CURVA WC SEMPLICE / BICCHIERE PROLUNGATO



Serie UNI 302 - Colori: arancio.

Codice	Ø	€/pz	pz/conf
Simplex O 100	100	5,65	10
Codice	Ø	€/pz	pz/conf
Prolungato V 100	100	6,19	10

CURVE WC



Serie UNI 302 - Colori: arancio.

Codice	Ø	€/pz	pz/conf
WC Dx/Sx 40	1 innesto Ø40	7,39	10
WC 240	2 innesti Ø40	7,94	10

Codice	Ø	€/pz	pz/conf
WC Dx/Sx 50	1 innesto Ø50	7,39	10
WC 250	2 innesti Ø50	7,94	10

CURVE WC - TIPO ALTO

Codice	Ø	€/pz	pz/conf
WCL Dx/Sx 40	1 innesto Ø40	9,52	10
WCL 240	2 innesti Ø40	10,88	10

Serie UNI 302 - Colori: arancio.

Codice	Ø	€/pz	pz/conf
WCL Dx/Sx 50	1 innesto Ø50	9,52	10
WCL 250	2 innesti Ø50	10,88	10

TAPPI A VITE CON GUARNIZIONE

Codice	Ø	€/pz	pz/conf
TV 40	40	3,00	/
TV 50	50	3,91	150
TV 63	63	4,20	100
TV 80	80	4,80	40
TV 100	100	5,49	40

Serie UNI 302 - Colori: arancio.

Codice	Ø	€/pz	pz/conf
TV 125	125	6,88	20
TV 140	140	8,03	20
TV 160	160	25,00	/
TV 200	200	32,00	/
TV 250	250	130,00	/
TV 315	315	180,00	/

GUARNIZIONE PER TAPPI A VITE E SIFONI

Codice	Ø	€/pz	pz/conf
GT 50	50-630	0,54	/
GT 100	800	0,81	/
GT 125	80/82-100	1,13	/
GT 140	140	1,30	/

Codice	Ø	€/pz	pz/conf
GT 160	160	2,65	/
GT 200	200	3,16	/
GT 250	250	6,15	/
GT 315	315	7,80	/

TAPPI AD INCASTRO

Codice	Ø	€/pz	pz/conf
TI 40	40	0,53	1000

Serie UNI 302 - Colori: arancio.

Codice	Ø	€/pz	pz/conf
TI 50	50	0,67	500
TI 100	100	2,70	100

GIUNTI DI DILATAZIONE CON GUARNIZIONE A LABBR0

Codice	Ø	€/pz	pz/conf
GD 40	40	12,50	10
GD 50	50	12,50	10
GD 63	63	12,50	10
GD 80	80	14,80	10

Serie UNI 302 - Colori: arancio.

Codice	Ø	€/pz	pz/conf
GD 100	100	15,60	10
GD 125	125	22,00	10
GD 160	160	69,00	10
GD 200	200	96,00	10

GIUNTI DI RIPARAZIONE - 2 PEZZI

Codice	Ø	€/pz	pz/conf
GR 40	40	14,90	10
GR 50	50	16,00	10
GR 63	63	16,90	10
GR 80	80	20,00	10
GR 100	100	22,00	10

Serie UNI 302 - Colori: arancio.

Codice	Ø	€/pz	pz/conf
GR 125	125	25,00	10
GR 140	140	50,00	10
GR 160	160	58,00	10
GR 200	200	60,00	10

GIUNTI DI RIPARAZIONE - 1 PEZZO

Codice	Ø	€/pz	pz/conf
GR 40	40	8,00	10
GR 50	50	8,00	10
GR 60	60	8,50	10

Codice	Ø	€/pz	pz/conf
GR 80	80	10,00	10
GR 100	100	11,00	10
GR 125	125	13,90	10

MANICOTTI

Codice	Ø	€/pz	pz/conf
M 40	40	4,77	10
M 50	50	4,89	10
M 63	63	5,37	10
M 80	80	5,93	10
M 100	100	6,50	10

Serie UNI 302 - Colori: arancio.

Codice	Ø	€/pz	pz/conf
M 125	125	6,94	10
M 140	125	12,97	10
M 160	160	16,49	10
M 200	200	26,34	10

TESTE ESALATORI

Codice	Ø	€/pz	pz/conf
E 40	40	14,40	/
E 50	50	14,40	/
E 63	63	14,40	/
E 80	80	14,00	/
E 100	100	15,76	/

Serie UNI 302 - Colori: arancio.

Codice	Ø	€/pz	pz/conf
E 125	125	18,49	/
E 140	125	26,78	/
E 160	160	38,00	/
E 200	200	46,50	/

DERIVAZIONI DOPPIE 45°

Serie UNI 302 - Colori: arancio, grigio, avorio.



Codice	Ø	€/pz	pz/conf
BD 100	100	22,00	10
BD 125	125	29,00	10

DERIVAZIONI DOPPIE RIDOTTE 45°

Serie UNI 302 - Colori: arancio, grigio, avorio.



Codice	Ø	€/pz	pz/conf
BD 100x40	100x40	16,90	10
BO 100x50	100x50	16,90	10

DERIVAZIONI A SCAGNO

Serie UNI 302 - Colori: arancio, grigio, avorio.



Codice	Ø	€/pz	pz/conf
BS 100	100	76,00	10
BD 125	125	79,00	10

ISPEZIONI LINEARI

Serie UNI 302 - Colori: arancio, grigio, avorio.



Codice	Ø	€/pz	pz/conf
IL 100	100	20,50	10
IL 125	125	26,90	10
IL 140	140	38,00	10

Codice	Ø	€/pz	pz/conf
IL 160	160	69,00	10
IL 200	200	94,00	10

VALVOLE ANTIRIFLUSSO PER EDILIZIA

Serie UNI 302 - Colori: arancio.



Codice	Ø	€/pz	pz/conf
VA 100	100	190,00	/
VA 125	125	200,00	/
VA 140	140	210,00	/

Codice	Ø	€/pz	pz/conf
VA 160	160	295,00	/
VA 200	200	450,00	/
VA 250	250	700,00	/
VA 315	315	1.030,00	/

VALVOLE ANTIRIFLUSSO PER FOGNATURA con guarnizione

Codice	Ø	€/pz	pz/conf
VA 100CG	100	200,00	/
VA 125CG	125	210,00	/

Codice	Ø	€/pz	pz/conf
VA 160CG	160	310,00	/
VA 200CG	200	450,00	/

MASTICE SIGILLANTE CAMON EXTRA PER TUBI E RACCORDI IN PVC

Colore Arancio



Codice	Ø	gr.	€/pz	pz/conf
VC 125	tubetto	125	6,30	/
VC 250	tubetto	250	11,50	/
riempitivo RP 125	tubetto	125	8,80	/

CHIUSINI DI SCARICO CON USCITA VERTICALE ESTERNA IN PVC

Serie UNI 302 - Colori: grigio.



Codice	Ø	€/pz	pz/conf
CH 100x40	100x40	8,77	50
CH 100x50	100x50	8,77	20
CH 150x50	150x50	9,60	20
CH 100x63	150x63	9,60	20

Codice	Ø	€/pz	pz/conf
CH 200x80	200x80	16,00	10
CH 200x82	200x82	16,00	10
CH 200x100	200x100	16,00	10
CH 250x90	250x90	22,00	10

RACCOGLITORE "CATANIA" IN PVC

Serie UNI 302 - Colori: marrone, rame, arancio, avorio, bianco.



	Codice	Ø	€/pz	pz/conf
colore marrone	RAC 80	80	90,00	8
	RAC 100	100	99,00	10
colore rame	RAC 80	80	109,00	8
	RAC 100	100	116,00	10
colore arancio	RAC 80	80	70,00	/
colore avorio	RAC 80	80	70,00	/
colore bianco	RAC 80	80	70,00	/

RACCORDI PER PLUVIALI QUADRI E TONDI - MARRONE

CURVE QUADRE 67.30

Serie UNI - Colore: marrone.



Codice	Ø	€/pz	pz/conf
CAQ 80M	80	6,00	10
CAQ 100M	100	7,00	10

CURVE QUADRE 87.30

Serie UNI 302 - Colori: grigio, marrone.



Codice	Ø	€/pz	pz/conf
CCQ 80M	80	6,00	10
CCQ 100M	100	7,00	10

DERIVAZIONI QUADRE 67.30

Serie UNI 302 - Colori: grigio, marrone.



Codice	Ø	€/pz	pz/conf
BQ 80M	80	21,00	10
BQ 100M	100	25,00	10

RACCORDI DI COLLEGAMENTO QUADRO/TONDO

Serie UNI 302 - Colori: grigio, marrone.



bicchiere su quadro

Codice	Ø	€/pz	pz/conf
PQT 80M	80/80	14,00	10
PQT 100M	100/100	16,00	10

RACCORDI DI COLLEGAMENTO QUADRO/TONDO

Serie UNI 302 - Colori: grigio, marrone.



bicchiere su tondo

Codice	Ø	€/pz	pz/conf
PQT 80M	80/80	14,00	10
PQT 100M	100/100	16,00	10

AUMENTI E RID. QUADRO-QUADRO

Serie UNI 302 - Colori: grigio, marrone.



Codice	Ø	€/pz	pz/conf
PQQ 80-100 M	80/100	18,00	/
PQQ 100-80 M	100/80	19,00	/

CURVE 45°

Serie UNI 302 - Colori: grigio, marrone.



Codice	Ø	€/pz	pz/conf
CA 80M	80	3,60	25
CA 100M	100	4,60	50

CURVE 87.30°

Serie UNI 302 - Colori: grigio, marrone.



Codice	Ø	€/pz	pz/conf
CC 80M	80	4,45	25
CC 100M	100	5,60	10

DERIVAZIONI 45°

Serie UNI 302 - Colori: grigio, marrone.



Codice	Ø	€/pz	pz/conf
B 80M	80	8,80	10
B 100M	100	10,60	10

DERIVAZIONI 87.30°

Serie UNI 302 - Colori: grigio, marrone.



Codice	Ø	€/pz	pz/conf
T 80M	80	8,80	10
T 100M	100	10,60	10

CONTROTELAI PER PORTE SCORREVOLI A SCOMPARSA



Qualsiasi misura da cm. 60 a cm. 130
sia per porte normali che per pareti in cartongesso
sempre in pronta consegna

da 60 a 90 € **148,00**

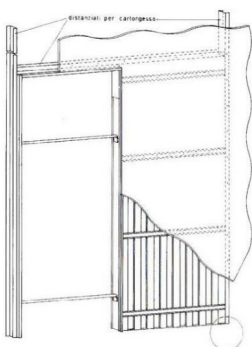
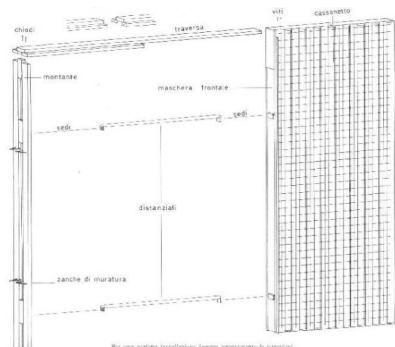
da 90 in poi € **24,00** ogni 10 cm. in più

La costruzione avviene utilizzando materie prime
di prima qualità e con un mix di perizia artigianale
e macchine di ultima generazione.



SCHEDA TECNICA CONTROTELAIO PORTA A SCOMPARSA PER INTONACO modello "ROS" distribuito da MAR

Controtelaio metallico in lamiera zincata e bugnata verticalmente, comprensivo di binario fisso in alluminio rafforzato e doppie alette di aggancio a baionetta alla testata e di supporto: rete porta intonaco a maglia fitta (50x40 mm), debordante agganciata mediante alette aperte sulla bugna senza saldature; lamiera zincata di tamponamento bugnata (sp. 0,6 mm); testata e montanti di contorno in lamiera zincata (sp. 0,8 / 0,10 mm); montante di battuta rinforzato, in legno; carrelli di scorrimento con cuscinetti a sfera, modello "SILENT" della ditta Pettiti spa, portata standard 120 kg, garantiti per 100.000 cicli (25 anni circa), e 1 fermo porta regolabile. Garanzia 12 anni.



SCHEDA DI MONTAGGIO CONTROTELAIO IN MURATURA



DEPOSITI PRESSO LA ZONA INDUSTRIALE CALTANISSETTA

di Marrocco Paolo

Sede Legale: Via Angelo Custode, 16 - CALTANISSETTA

Depositi: C.da Calderaro - Zona Ind. - Via dell'Imprenditore, 16 - 93100 CALTANISSETTA

Tel./Fax 0934 24716 - Tel. 0934.21617 - Cell. 393 9571796 - 336 886831

www.marspecialstone.it - e-mail: mar-tank@libero.it

RACCORDI IN PVC - TUBI IN PVC - TUBI CORRUGATI
MAR
TUBI STRUTTURATI PER FOGNATURE - DRENAGGIO
CASSONETTI PER PORTA A SCOMPARSA



SPECIAL STONE
PIETRA NAZIONALE - ESTERA

MARS
SPECIALISTI IN SERBATOI

CONTENITORI IN:
POLIETILENE ATOSSICO, ROTOKLOM,
PER ACQUA, VINO, OLIO, GASOLIO
CONTENITORI IN LAMIERA ZINCATA A CALDO
Tubi e raccordi in PVC per Fognature,
Tubi Drenaggio, Tubi Corrugati, Tubi in Polietilene,
Fontane in Ghisa, Fontane in Pietra e Barbecue,
Filtri e Addolcitori automatici
GUAINA CEMENTIZIA BICOMPONENTE **index**
GUAINA MONOCOMPONENTE **index**
COLLANTI PER PIETRE E PAVIMENTI **index**
CONTROTELAI PER PORTE A SCOMPARSA
COPRIMURI, BALAUSTRINE E LASTRE
IN SABBIA COLORATA LEVIGATI E IDROFUGATI

PIETRA VARIA PER PAVIMENTI - RIVESTIMENTI E ORNAMENTALE - FONTANE E PREFABBRICATI IN PIETRA
Sede Sociale: Via Angelo Custode, 16 - Tel/Fax 0934.21617 - Caltanissetta - Cell. 328.6493399 - 393.9571796 - 336.886831
Deposito: C/da Calderaro - Tel/Fax 0934.21617 - Zona Industriale (vicino tiro a segno) - Caltanissetta www.marspecialstone.it - mar-tank@libero.it
PARTITA IVA 01331320851; C.F. LMNSL59A71B429M ISCRIZIONE AL REG. DELLE IMPRESE DI CALTANISSETTA N.84613

LISTINO TUBI IN PVC (NAZIONALE) 2022

ARANCIO EXS Serie spessorata

Diam.	32	40	50	63	80	100	125	140	160	200
MT 3	9,62	9,62	12,24	15,62	18,08	19,15	26,38	31,63	37,71	53,24
MT 2	8,02	8,02	10,20	13,02	15,07	15,96	21,97	26,36	31,43	44,36
MT 1	4,66	4,66	5,92	7,55	8,74	9,26	12,75	15,29	18,23	25,73

TUBO SERIE NORMALE Colore grigio/avorio

DIAM.	250	315	400
MT 3	101,50	149,76	276,21
MT 2	84,56	124,80	230,18
MT 1	49,04	72,38	133,50

TUBO PVC Colore marrone

DIAM.	80	100
MT 3	14,20	16,00

IMBALLO PER BANCALE

Diam.	32	40	50	63	80	100	125	140	160	200	315	400
N	SFUSI	760	500	300	208	130	80	60	48	30	12	9