



Made in Italy

**SPECIAL STONE**  
**PIETRA NAZIONALE - ESTERA**

**MAAR**

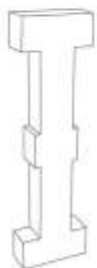
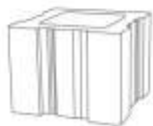
**PIETRE DAL MONDO**

di Paolo Marrocco

**DISTRIBUTORE DI**  
**MANUFATTI PER L'EDILIZIA**  
**SELEZIONATI PER LAVORI**  
**D'AUTORE**

*L'Eccellenza fra Natura*  
*Qualità e Tecnologia*

**ONLIST**  
2022





3

coprimuretto  
e accessori



7

gradino  
e accessori



9

capitelli classic  
torello / battiscopa



11

rivestimenti



13

linea biocarparo



15

battiscopa metro



17

recinzioni



25

horizon



27

blocco21



29

cordoletto naturale



GRIGIO  
PERLACEO



GRIGIO  
SCURO




ROSSO  
TERRA



BIANCO  
ROCCIA



GIALLO  
TUFO



SALMONE  
CHIARO



# COPRIMURETTO

## COPRIMURETTO in cemento superlevigato colorato e idrofugato

4 pezzi per ML posato

I prezzi si intendono al netto della vigente IVA

ART.	MIS. INT. Cm	Peso a pz. Kg	PEDANA		COSTO IN € PER ML						
			ML	Pz	GRIGIO PERLACEO	GRIGIO SCURO	ROSSO TERRA	BIANCO ROCCIA	GIALLO TUFO	SALMONE CHIARO	
 	CM/01	10,5	4,5	80	320	10,10	10,10	10,10	10,10	10,10	10,10
	CM/02	11,5	5	80	320	10,10	10,10	10,10	10,10	10,10	10,10
	CM/08	14,0	5,5	72	288	11,70	11,70	11,70	11,70	11,70	11,70
	CM/03	16,5	5,7	60	240	11,70	11,70	11,70	11,70	11,70	11,70
	CM/04	18,5	6,2	60	240	12,40	12,40	12,40	12,40	12,40	12,40
	CM/05	22,0	6,8	54	216	13,10	13,10	13,10	13,10	13,10	13,10
	CM/09	24,0	7,5	54	216	15,30	15,30	15,30	15,30	15,30	15,30
	CM/06	27,0	7,9	44	176	15,30	15,30	15,30	15,30	15,30	15,30
	CM/07	32,0	8,6	40	160	17,70	17,70	17,70	17,70	17,70	17,70

per ordini sbancalati sovrapprezzo del 15%

**COPRIMURETTO**  
PEZZI SPECIALI



GRIGIO  
PERLACEO



GRIGIO  
SCURO




ROSSO  
TERRA



BIANCO  
ROCCIA



GIALLO  
TUFO



SALMONE  
CHIARO

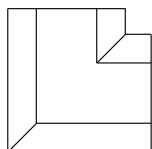


# COPRIMURETTO

## PEZZI SPECIALI

### ANGOLO in cemento superlevigato colorato e idrofugato

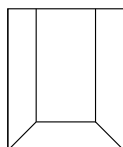
I prezzi si intendono al netto della vigente IVA



ART.	MIS. INT. Cm	Peso a pz. Kg	PEDANA Pz	COSTO IN € PER PZ					
				GRIGIO PERLACEO	GRIGIO SCURO	ROSSO TERRA	BIANCO ROCCIA	GIALLO TUFO	SALMONE CHIARO
CM/A/01	10,5	5,0	60	19,30	19,30	19,30	19,30	19,30	19,30
CM/A/02	11,5	5,5	60	19,30	19,30	19,30	19,30	19,30	19,30
CM/A/08	14,0	6,1	60	21,50	21,50	21,50	21,50	21,50	21,50
CM/A/03	16,5	11,8	60	21,50	21,50	21,50	21,50	21,50	21,50
CM/A/04	18,5	12,8	60	22,80	22,80	22,80	22,80	22,80	22,80
CM/A/05	22,0	14,5	60	23,90	23,90	23,90	23,90	23,90	23,90
CM/A/09	24,0	14,6	60	26,20	26,20	26,20	26,20	26,20	26,20
CM/A/06	27,0	16,9	60	26,20	26,20	26,20	26,20	26,20	26,20
CM/A/07	32,0	17,5	60	27,50	27,50	27,50	27,50	27,50	27,50

### TESTATA in cemento superlevigato colorato e idrofugato

I prezzi si intendono al netto della vigente IVA



ART.	MIS. INT. Cm	Peso a pz. Kg	PEDANA Pz	COSTO IN € PER PZ					
				GRIGIO PERLACEO	GRIGIO SCURO	ROSSO TERRA	BIANCO ROCCIA	GIALLO TUFO	SALMONE CHIARO
CM/T/01	10,5	5,0	60	17,00	17,00	17,00	17,00	17,00	17,00
CM/T/02	11,5	5,5	60	17,00	17,00	17,00	17,00	17,00	17,00
CM/T/08	14,0	6,0	60	19,00	19,00	19,00	19,00	19,00	19,00
CM/T/03	16,5	6,2	60	19,00	19,00	19,00	19,00	19,00	19,00
CM/T/04	18,5	6,8	60	19,70	19,70	19,70	19,70	19,70	19,70
CM/T/05	22,0	7,3	60	20,30	20,30	20,30	20,30	20,30	20,30
CM/T/09	24,0	8,0	60	21,60	21,60	21,60	21,60	21,60	21,60
CM/T/06	27,0	8,4	60	21,60	21,60	21,60	21,60	21,60	21,60
CM/T/07	32,0	9,1	60	22,90	22,90	22,90	22,90	22,90	22,90

**GRADINO**



GRIGIO  
PERLACEO



GRIGIO  
SCURO




ROSSO  
TERRA



BIANCO  
ROCCIA



GIALLO  
TUFO



SALMONE  
CHIARO

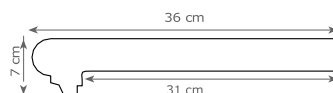


# GRADINO

## GRADINO in cemento superlevigato colorato e idrofugato

4 pezzi per ML posato

I prezzi si intendono al netto della vigente IVA

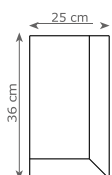


ART.	MIS. INT. Cm	Peso a pz. Kg	PEDANA		COSTO IN € PER ML					
			ML	Pz	GRIGIO PERLACEO	GRIGIO SCURO	ROSSO TERRA	BIANCO ROCCIA	GIALLO TUFO	SALMONE CHIARO
GR/01	31,0	7,0	68	272	20,40	20,40	20,40	20,40	20,40	20,40

per ordini sbancalati sovrapprezzo del 15%

## ANGOLO GRADINO in cemento superlevigato colorato e idrofugato

I prezzi si intendono al netto della vigente IVA

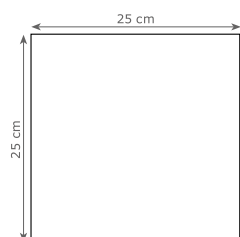


ART.	MIS. INT. Cm	Peso a pz. Kg	PEDANA		COSTO IN € PER PZ					
			Pz		GRIGIO PERLACEO	GRIGIO SCURO	ROSSO TERRA	BIANCO ROCCIA	GIALLO TUFO	SALMONE CHIARO
GR/AD/01	31x20	7,3	60		27,50	27,50	27,50	27,50	27,50	27,50
GR/AS/01	31x20	7,3	60		27,50	27,50	27,50	27,50	27,50	27,50

## NOVITÀ

## PAVIMENTO PIAZZETTA in cemento superlevigato colorato e idrofugato

I prezzi si intendono al netto della vigente IVA



ART.	MIS. Cm	Peso a pz. Kg	PEDANA		COSTO IN € PER MQ					
			Mq <sup>Ped</sup>	Pz <sup>Mq</sup>	GRIGIO PERLACEO	GRIGIO SCURO	ROSSO TERRA	BIANCO ROCCIA	GIALLO TUFO	SALMONE CHIARO
PVSL/01	25x25x1,7	2,20	48	16	43,70	-	-	-	-	-
PVSL/02	25x25x1,7	2,20	48	16	-	43,70	-	-	-	-
PVSL/03	25x25x1,7	2,20	48	16	-	-	43,70	-	-	-
PVSL/04	25x25x1,7	2,20	48	16	-	-	-	43,70	-	-
PVSL/05	25x25x1,7	2,20	48	16	-	-	-	-	43,70	-
PVSL/06	25x25x1,7	2,20	48	16	-	-	-	-	-	43,70





GRIGIO PERLACEO	ROSSO TERRA	BIANCO ROCCIA	GIALLO TUFO	SALMONE CHIARO
				

## CAPITELLI CLASSIC

### CAPITELLO\* in cemento levigato colorato e idrofugato

I prezzi si intendono al netto della vigente IVA




ART.	MIS. EST. Cm	Dim. base Cm	Peso a pz. Kg	COSTO IN € PER PZ				
				GRIGIO PERLACEO	ROSSO TERRA	BIANCO ROCCIA	GIALLO TUFO	SALMONE CHIARO
TIPO 25	33x33	28x28	15,5	43,50	43,50	43,50	43,50	43,50
TIPO 30	38x38	33x33	20,3	45,80	45,80	45,80	45,80	45,80
TIPO 35	43x43	38x38	26,5	50,20	50,20	50,20	50,20	50,20
TIPO 40	48x48	43x43	34,2	53,60	53,60	53,60	53,60	53,60

\* capitello pieno ricavato dal blocco

### TORELLO SABBIECOLORATE® levigato e idrofugato per esterni

2 pezzi per ML posato I prezzi si intendono al netto della vigente IVA




ART.	MIS. Cm	Peso a pz. Kg	PEDANA		COSTO IN € PER ML							
			ML	Pz	GIALLO CARPARO	BIANCO MEDITERR.	GRIGIO PERLACEO	ROSSO TERRA	BIANCO ROCCIA	GIALLO TUFO	SALMONE CHIARO	
TS/01	50x4,5x6	2,5	200	400	20,40	-	-	-	-	-	-	-
TS/02	50x4,5x6	2,5	200	400	-	20,40	-	-	-	-	-	-
TS/04	50x4,5x6	2,5	200	400	-	-	20,40	-	-	-	-	-
TS/05	50x4,5x6	2,5	200	400	-	-	-	20,40	-	-	-	-
TS/06	50x4,5x6	2,5	200	400	-	-	-	-	20,40	-	-	-
TS/07	50x4,5x6	2,5	200	400	-	-	-	-	-	20,40	-	-
TS/08	50x4,5x6	2,5	200	400	-	-	-	-	-	-	-	20,40

### BATTISCOPA in cemento levigato colorato e idrofugato

2 pezzi per ML posato I prezzi si intendono al netto della vigente IVA

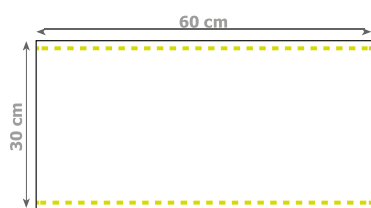
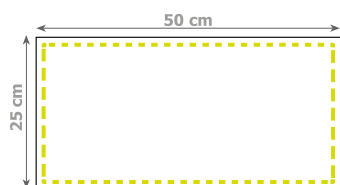
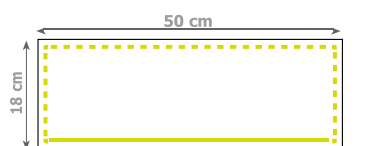


ART.	MIS. Cm	Peso a pz. Kg	PEDANA		COSTO IN € PER ML				
			ML	Pz	GRIGIO PERLACEO	ROSSO TERRA	BIANCO ROCCIA	GIALLO TUFO	SALMONE CHIARO
BT/01	50x10x1,5	1,5	150	300	8,60	8,60	8,60	8,60	8,60



**SABBIECOLORATE® levigate e idrofugate per esterni**

I prezzi si intendono al netto della vigente IVA



**finitura superlevigata**

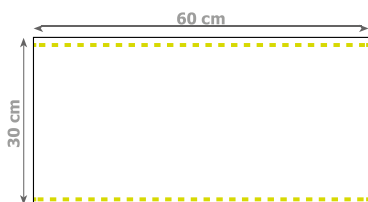
ART.	MIS. Cm	Peso a pz. Kg	PEDANA		COSTO IN € PER MQ							
			Mq <sup>Ped</sup>	Pz <sup>Mq</sup>	GIALLO CARPARO	BIANCO MEDITERR.	GRIGIO PERLACEO	ROSSO TERRA	BIANCO ROCCIA	GIALLO TUFO	SALMONE CHIARO	
RS/01	50x18x1,3	2,0	48	11	<b>24,80</b>							
RS/001	50x25x1,3	3,0	48	8	<b>24,80</b>	-	-	-	-	-	-	-
RS/01	60x30x1,7	6,2	36	5,5	<b>30,30</b>							
RS/02	50x18x1,3	2,0	48	11		<b>24,80</b>						
RS/002	50x25x1,3	3,0	48	8		<b>24,80</b>						
RS/02	60x30x1,7	6,2	36	5,5		<b>30,30</b>						
RS/04	50x18x1,3	2,0	48	11			<b>25,30</b>					
RS/004	50x25x1,3	3,0	48	8			<b>25,30</b>					
RS/04	60x30x1,7	6,2	36	5,5			<b>30,80</b>					
RS/05	50x18x1,3	2,0	48	11				<b>25,50</b>				
RS/005	50x25x1,3	3,0	48	8				<b>25,50</b>				
RS/05	60x30x1,7	6,2	36	5,5				/				
RS/06	50x18x1,3	2,0	48	11					<b>26,40</b>			
RS/006	50x25x1,3	3,0	48	8					<b>26,40</b>			
RS/06	60x30x1,7	6,2	36	5,5					<b>31,90</b>			
RS/07	50x18x1,3	2,0	48	11						<b>28,30</b>		
RS/007	50x25x1,3	3,0	48	8						<b>28,30</b>		
RS/07	60x30x1,7	6,2	36	5,5						<b>33,80</b>		
RS/08	50x18x1,3	2,0	48	11							<b>28,30</b>	
RS/008	50x25x1,3	3,0	48	8							<b>28,30</b>	
RS/08	60x30x1,7	6,2	36	5,5							<b>33,80</b>	

per ordini sbancalati sovrapprezzo del 15%



SABBIECOLORATE® bocciardate e idrofugate per esterni

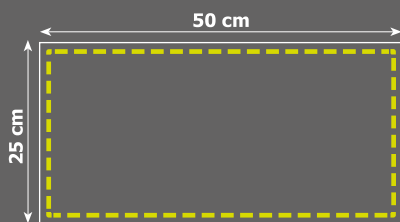
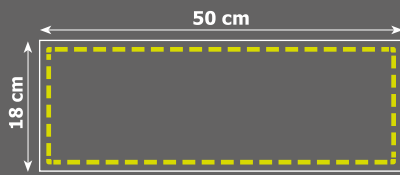
I prezzi si intendono al netto della vigente IVA

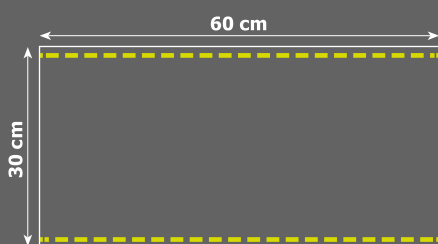


bisellatura su 2 lati

ART.	MIS. Cm	Peso a pz. Kg	PEDANA		COSTO IN € PER MQ						
			Mq <sup>ped</sup>	Pz <sup>Mq</sup>	GIALLO CARPARO	BIANCO MEDITERR.	GRIGIO PERLACEO	ROSSO TERRA	BIANCO ROCCIA	GIALLO TUFO	SALMONE CHIARO
RSGB/01	60x30x1,7	6,2	36	5,5	<b>39,30</b>	-	-	-	-	-	-
RSGB/02	60x30x1,7	6,2	36	5,5	-	<b>39,30</b>	-	-	-	-	-
RSGB/04	60x30x1,7	6,2	36	5,5	-	-	<b>39,30</b>	-	-	-	-
RSGB/05	60x30x1,7	6,2	36	5,5	-	-	-	<b>39,30</b>	-	-	-
RSGB/06	60x30x1,7	6,2	36	5,5	-	-	-	-	<b>39,30</b>	-	-
RSGB/07	60x30x1,7	6,2	36	5,5	-	-	-	-	-	<b>39,30</b>	-
RSGB/08	60x30x1,7	6,2	36	5,5	-	-	-	-	-	-	<b>39,30</b>

per ordini sbancalati sovrapprezzo del 15%





-----  
 -----  
 bisellatura su 2 lati

## RIVESTIMENTI IN BIOCARPARO

I prezzi si intendono al netto della vigente IVA

ART.	MISURE Cm	PEDANA		COSTO IN € PER MQ
		Mq. Ped	Pz Mq	
RB56/18	50x18x1,3	48	11	<b>26,20</b>
RB56/25	50x25x1,3	54	8	<b>26,20</b>
RB56/30	60x30x1,8	36	5,5	<b>33,00</b>




## TORELLO IN BIOCARPARO

I prezzi si intendono al netto della vigente IVA

ART.	MISURE Cm	PEDANA		COSTO IN € PER ML
		ML	Pz	
TB/01	50x4,5x6	200	400	<b>16,50</b>





GRIGIO  
PERLACEO




ROSSO  
TERRA



BIANCO  
ROCCIA



GIALLO  
TUFO




SALMONE  
CHIARO



**BATTISCOPA METRO SABBIECOLORATE® superlevigato e idrofugato per esterni**

I prezzi si intendono al netto della vigente IVA

ART.	MIS. INT. Cm	Peso a pz. Kg	PEDANA Pz	COSTO IN € PER PZ				
				GRIGIO PERLACEO	ROSSO TERRA	BIANCO ROCCIA	GIALLO TUFO	SALMONE CHIARO
BT/M/01	100x12x1,7	4,1	60	10,00	10,00	10,00	10,00	10,00
BT/M/02	100x15x1,7	5,3	60	11,20	11,20	11,20	11,20	11,20
BT/M/03	100x18,5x1,7	6,7	60	12,80	12,80	12,80	12,80	12,80



**LEGATURA 6 PEZZI  
PER VOLTA**







GRIGIO  
PERLACEO




ROSSO  
TERRA



BIANCO  
ROCCIA



GIALLO  
TUFO



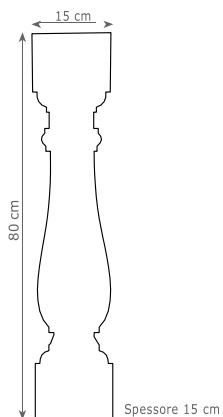
SALMONE  
CHIARO



# RECINZIONI

## MAGNIFICA\* | Recinzione componibile in cemento levigato colorato e idrofugato

I prezzi si intendono al netto della vigente IVA

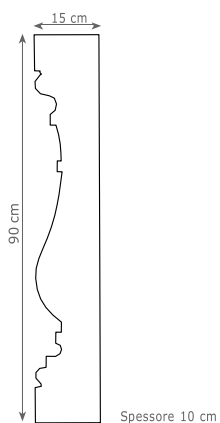


ART.	MIS. Cm	Peso a pz. Kg	PEZZI		COSTO IN € PER PZ				
			ML	Ped	GRIGIO PERLACEO	ROSSO TERRA	BIANCO ROCCIA	GIALLO TUFO	SALMONE CHIARO
RZ/01	15x15xh80	23,0	4	49	 39,00	 39,00	 39,00	 39,00	 39,00

\* Lavorazione tornita

## DUCALE | Recinzione componibile in cemento levigato colorato e idrofugato

I prezzi si intendono al netto della vigente IVA



ART.	MIS. Cm	Peso a pz. Kg	PEZZI		COSTO IN € PER PZ				
			ML	Ped	GRIGIO PERLACEO	ROSSO TERRA	BIANCO ROCCIA	GIALLO TUFO	SALMONE CHIARO
RZ/02	15x10xh90	21,0	5	60	 12,70	 12,70	 12,70	 12,70	 12,70

MAGNIFICA



DUCALE





GRIGIO  
PERLACEO




ROSSO  
TERRA



BIANCO  
ROCCIA



GIALLO  
TUFO



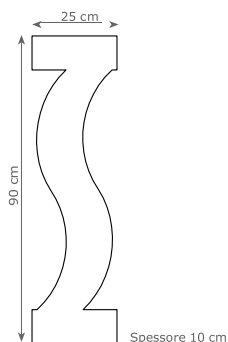
SALMONE  
CHIARO



# RECINZIONI

## SOLARE | Recinzione componibile in cemento colorato idrofugato, doppia faccia levigata

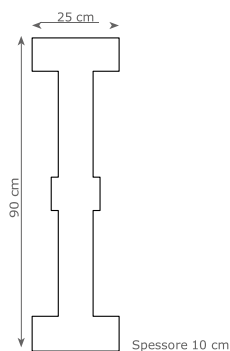
I prezzi si intendono al netto della vigente IVA



ART.	MIS. Cm	Peso a pz.		PEZZI	COSTO IN € PER ML				
		Kg	ML		Ped	GRIGIO PERLACEO	ROSSO TERRA	BIANCO ROCCIA	GIALLO TUFO
RZ/03	25x10xh90	34,0	4	40	50,40	50,40	50,40	50,40	50,40

## MEDITERRANEA | Recinzione componibile in cemento colorato, idrofugato, doppia faccia levigata

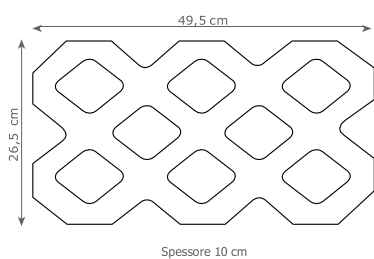
I prezzi si intendono al netto della vigente IVA



ART.	MIS. Cm	Peso a pz.		PEZZI	COSTO IN € PER ML				
		Kg	ML		Ped	GRIGIO PERLACEO	ROSSO TERRA	BIANCO ROCCIA	GIALLO TUFO
RZ/04	25x10xh90	29,0	4	40	50,40	50,40	50,40	50,40	50,40

## MAESTRALE | Recinzione componibile in cemento colorato idrofugato, doppia faccia levigata

I prezzi si intendono al netto della vigente IVA



ART.	MIS. Cm	Peso a pz.		PEZZI	COSTO IN € PER MQ				
		Kg	Mq		Ped	GRIGIO PERLACEO	ROSSO TERRA	BIANCO ROCCIA	GIALLO TUFO
RZ/05	50x10xh26	15,0	8	80	50,40	50,40	50,40	50,40	50,40

SOLARE

MEDITERRANEA

MAESTRALE






# RECINZIONI

## COMPLEMENTI

### COPERTINA PER RECINZIONE in cemento super levigato colorato e idrofugato

2 pezzi per ML posato


I prezzi si intendono al netto della vigente IVA



ART.	MIS. Cm	Peso a pz.		PEDANA ML Pz	COSTO IN € PER ML				
		Kg			GRIGIO PERLACEO	ROSSO TERRA	BIANCO ROCCIA	GIALLO TUFO	SALMONE CHIARO
RZ/CO/01	50x15xh6,5	14,0		75 150	19,40	19,40	19,40	19,40	19,40
RZ/CO/02	50x17xh6,5	17,0		60 120	21,30	21,30	21,30	21,30	21,30

### TESTATA PER COPERTINA in cemento super levigato colorato e idrofugato


I prezzi si intendono al netto della vigente IVA



ART.	MIS. Cm	Peso a pz.		PEDANA Pz	COSTO IN € PER PZ				
		Kg			GRIGIO PERLACEO	ROSSO TERRA	BIANCO ROCCIA	GIALLO TUFO	SALMONE CHIARO
RZ/CT/01	25x15xh6,5	5,0		60	12,70	12,70	12,70	12,70	12,70
RZ/CT/02	25x17xh6,5	6,0		60	14,40	14,40	14,40	14,40	14,40

### CAPITELLO BASE in cemento levigato colorato e idrofugato

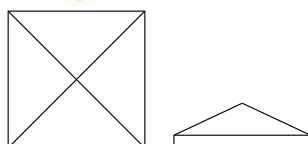
I prezzi si intendono al netto della vigente IVA



ART.	MIS. Cm	Peso a pz.		PEDANA Pz	COSTO IN € PER PZ				
		Kg			GRIGIO PERLACEO	ROSSO TERRA	BIANCO ROCCIA	GIALLO TUFO	SALMONE CHIARO
RZ/BS/01	30x30xh6,5	11,0		60	22,80	22,80	22,80	22,80	22,80

### CAPITELLO PIRAMIDE in cemento levigato colorato e idrofugato

I prezzi si intendono al netto della vigente IVA



ART.	MIS. Cm	Peso a pz.		PEDANA Pz	COSTO IN € PER PZ				
		Kg			GRIGIO PERLACEO	ROSSO TERRA	BIANCO ROCCIA	GIALLO TUFO	SALMONE CHIARO
RZ/PR/01	23x23xh10	5,0		60	26,20	26,20	26,20	26,20	26,20

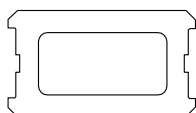


# RECINZIONI

## COMPLEMENTI

### PILASTRINO CLASSICO BISELLATO in cemento colorato e idrofugato

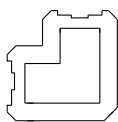
I prezzi si intendono al netto della vigente IVA



ART.	MIS. Cm	Peso a pz.		PEDANA Pz	COSTO IN € PER PZ										
		Kg			GRIGIO PERLACEO	ROSSO TERRA	BIANCO ROCCIA	GIALLO TUFO	SALMONE CHIARO						
RZ/PC/01	30x17xh30	incastro	11/3,5	17,0	72						<b>11,50</b>	<b>11,50</b>	<b>11,50</b>	<b>11,50</b>	<b>11,50</b>
RZ/PC/02	30x17xh20	incastro	11/3,5	11,5	72						<b>11,50</b>	<b>11,50</b>	<b>11,50</b>	<b>11,50</b>	<b>11,50</b>

### ANGOLO PILASTRINO CLASSICO BISELLATO in cemento colorato e idrofugato


I prezzi si intendono al netto della vigente IVA



ART.	MIS. Cm	Peso a pz.		PEDANA Pz	COSTO IN € PER PZ										
		Kg			GRIGIO PERLACEO	ROSSO TERRA	BIANCO ROCCIA	GIALLO TUFO	SALMONE CHIARO						
RZ/PC/A/01	30x30x17xh30/3,5			22,5	27						<b>32,20</b>	<b>32,20</b>	<b>32,20</b>	<b>32,20</b>	<b>32,20</b>
RZ/PC/A/02	30x30x17xh20/3,5			15,0	27						<b>32,20</b>	<b>32,20</b>	<b>32,20</b>	<b>32,20</b>	<b>32,20</b>

### TESTATA PILASTRINO CLASSICO BISELLATO in cemento colorato e idrofugato

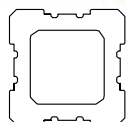
I prezzi si intendono al netto della vigente IVA



ART.	MIS. Cm	Peso a pz.		PEDANA Pz	COSTO IN € PER PZ										
		Kg			GRIGIO PERLACEO	ROSSO TERRA	BIANCO ROCCIA	GIALLO TUFO	SALMONE CHIARO						
RZ/PC/T/01	29x17xh30/3,5			17,0	36						<b>17,80</b>	<b>17,80</b>	<b>17,80</b>	<b>17,80</b>	<b>17,80</b>
RZ/PC/T/02	29x17xh20/3,5			11,5	36						<b>17,80</b>	<b>17,80</b>	<b>17,80</b>	<b>17,80</b>	<b>17,80</b>

### PILASTRINO QUADRO NATURALE in cemento colorato e idrofugato

I prezzi si intendono al netto della vigente IVA



ART.	MIS. Cm	Peso a pz.		PEDANA Pz	COSTO IN € PER PZ										
		Kg			GRIGIO PERLACEO	ROSSO TERRA	BIANCO ROCCIA	GIALLO TUFO	SALMONE CHIARO						
RZ/PQ/01	25x25xh20			12,0	64						<b>5,50</b>	<b>5,50</b>	<b>5,50</b>	<b>5,50</b>	<b>5,50</b>





GRIGIO  
PERLACEO



BIANCO  
ROCCIA



GIALLO  
TUFO



## LASTRA METRO HORIZON levigata / bocciardata e idrofugata per esterni

I prezzi si intendono al netto della vigente IVA

Prezzo lastra comprensivo di 2 distanziatori

ART.	MIS. Cm	Peso a pz. Kg	PEDANA Pz	COSTO IN € PER PZ		
				GRIGIO PERLACEO	BIANCO ROCCIA	GIALLO TUFO
HRZ/L	121,5x13x3,5	8,4	112	<b>15,80</b>	<b>15,80</b>	<b>15,80</b>



## DISTANZIATORE PER RECINZIONE HORIZON

Prezzo distanziatori per richiesta superiore a 2 pezzi per lastra

HRZ/D	3,5x1,5xh1,5	<b>0,70</b>	<b>0,70</b>	<b>0,70</b>
-------	--------------	-------------	-------------	-------------

## PILASTRINO HORIZON naturale in cemento colorato e idrofugato

I prezzi si intendono al netto della vigente IVA



ART.	MIS. Cm	Peso a pz. Kg	PEDANA Pz	COSTO IN € PER PZ		
				GRIGIO PERLACEO	BIANCO ROCCIA	GIALLO TUFO
HRZ/P/I/01	30x17xh30 incastro 11/3,5	17,0	72	<b>11,50</b>	<b>11,50</b>	<b>11,50</b>
HRZ/P/I/02	30x17xh20 incastro 11/3,5	11,5	72	<b>11,50</b>	<b>11,50</b>	<b>11,50</b>

## ANGOLO PILASTRINO HORIZON naturale in cemento colorato e idrofugato

I prezzi si intendono al netto della vigente IVA



ART.	MIS. Cm	Peso a pz. Kg	PEDANA Pz	COSTO IN € PER PZ		
				GRIGIO PERLACEO	BIANCO ROCCIA	GIALLO TUFO
HRZ/P/A/01	30x30x17xh30/3,5	22,5	27	<b>32,20</b>	<b>32,20</b>	<b>32,20</b>
HRZ/P/A/02	30x30x17xh20/3,5	15,0	27	<b>32,20</b>	<b>32,20</b>	<b>32,20</b>

## TESTATA PILASTRINO HORIZON naturale in cemento colorato e idrofugato

I prezzi si intendono al netto della vigente IVA



ART.	MIS. Cm	Peso a pz. Kg	PEDANA Pz	COSTO IN € PER PZ		
				GRIGIO PERLACEO	BIANCO ROCCIA	GIALLO TUFO
HRZ/P/T/01	29x17xh30/3,5	17,0	36	<b>17,80</b>	<b>17,80</b>	<b>17,80</b>
HRZ/P/T/02	29x17xh20/3,5	11,5	36	<b>17,80</b>	<b>17,80</b>	<b>17,80</b>

## CAPITELLO HORIZON in cemento superlevigato e idrofugato

I prezzi si intendono al netto della vigente IVA



ART.	MIS. Cm	Peso a pz. Kg	PEDANA Pz	COSTO IN € PER PZ		
				GRIGIO PERLACEO	BIANCO ROCCIA	GIALLO TUFO
HRZ/CP	27x16,5x5	5,5	60	<b>35,50</b>	<b>35,50</b>	<b>35,50</b>

**BLOCCO21**

**SPECIAL STONE**  
**PIETRA NAZIONALE - ESTERA**  
**MAAR**  
**PIETRE DAL MONDO**



GRIGIO  
PERLACEO



ROSSO  
TERRA



BIANCO  
ROCCIA



GIALLO  
TUFO



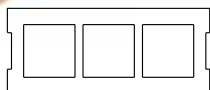
SALMONE  
CHIARO



# BLOCCO21

## BLOCCO21 doppia faccia levigato rettificato e idrofugato

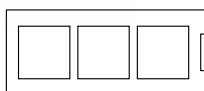
I prezzi si intendono al netto della vigente IVA



ART.	MIS. Cm	Peso a pz. Kg	PEDANA		COSTO IN € PER MQ				
			Pz <sup>Mq</sup>	Mq <sup>Ped</sup>	GRIGIO PERLACEO	ROSSO TERRA	BIANCO ROCCIA	GIALLO TUFO	SALMONE CHIARO
BL/01	50x21xh20	20,0	10	6	72,50	72,50	72,50	72,50	72,50

## TESTATA BLOCCO21 in cemento levigato colorato e idrofugato

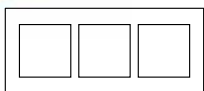
I prezzi si intendono al netto della vigente IVA



ART.	MIS. Cm	Peso a pz. Kg	PEDANA Pz	COSTO IN € PER PZ				
				GRIGIO PERLACEO	ROSSO TERRA	BIANCO ROCCIA	GIALLO TUFO	SALMONE CHIARO
BL/T/01	49x21xh20	20,0	60	11,50	11,50	11,50	11,50	11,50

## COLONNA BLOCCO21 in cemento levigato colorato e idrofugato


I prezzi si intendono al netto della vigente IVA



ART.	MIS. Cm	Peso a pz. Kg	PEDANA Pz	COSTO IN € PER PZ				
				GRIGIO PERLACEO	ROSSO TERRA	BIANCO ROCCIA	GIALLO TUFO	SALMONE CHIARO
BL/C/01	48x21xh20	20,0	60	15,80	15,80	15,80	15,80	15,80

## CAPITELLO\* BLOCCO21 ELITE in cemento superlevigato colorato e idrofugato

I prezzi si intendono al netto della vigente IVA



ART.	MIS. INT. Cm	Peso a pz. Kg	PEDANA Pz	COSTO IN € PER PZ				
				GRIGIO PERLACEO	ROSSO TERRA	BIANCO ROCCIA	GIALLO TUFO	SALMONE CHIARO
CP/BL/EL	51x22x5,5	22,9	60	47,90	47,90	47,90	47,90	47,90

\* capitello con incastro

## CAPITELLO\* BLOCCO21 EVO in cemento superlevigato colorato e idrofugato

I prezzi si intendono al netto della vigente IVA



ART.	MIS. Cm	Peso a pz. Kg	PEDANA Pz	COSTO IN € PER PZ				
				GRIGIO PERLACEO	ROSSO TERRA	BIANCO ROCCIA	GIALLO TUFO	SALMONE CHIARO
CP/BL/EV	51x22x5	22,9	60	42,30	42,30	42,30	42,30	42,30

\* capitello con incastro

**CORDOLETTO NATURALE**

**SPECIAL STONE**  
**PIETRA NAZIONALE - ESTERA**  
**MAAR**  
**PIETRE DAL MONDO**




## CORDOLETTO NATURALE

### CORDOLETTO NATURALE in cemento colorato e idrofugato

2 pezzi per ML posato

I prezzi si intendono al netto della vigente IVA



ART.	MIS. Cm	Peso a pz. Kg	PEDANA		COSTO IN € PER ML				
			ML	Pz	GRIGIO	ROSSO	BIANCO	GIALLO	SALMONE
CON/01	50x7,5xh19	14,0	52	104	<b>5,00</b>	-	-	-	-
CON/02	50x7,5xh19	14,0	52	104	-	<b>6,70</b>	-	-	-
CON/03	50x7,5xh19	14,0	52	104	-	-	<b>7,30</b>	-	-
CON/04	50x7,5xh19	14,0	52	104	-	-	-	<b>7,80</b>	-
CON/05	50x7,5xh19	14,0	52	104	-	-	-	-	<b>7,80</b>

## EFFETTO LEVIGATO

Le lastre di SABBIECOLORATE®, stagionate e opportunamente tagliate, si distinguono per la superficie liscia e compatta che rivela, alla vista e al tatto, gli inerti calcarei dell'impasto.



GRIGIO PERLACEO



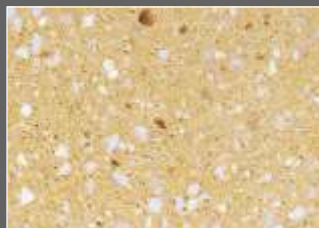
GRIGIO SCURO



ROSSO TERRA



BIANCO ROCCIA



GIALLO TUFO



SALMONE CHIARO



BIANCO MEDITERRANEO



GIALLO CARPARO

## EFFETTO NATURALE


Con lo stampaggio, gli impasti adeguatamente stagionati, assumono una consistenza disomogenea e granulosa alla vista e al tatto.



BIANCO



GIALLO



GRIGIO



ROSSO



SALMONE

I prodotti sono realizzati con pietre ed inerti naturali, l'Azienda ne garantisce pertanto la costanza e non l'uguaglianza.

